
 DESDE 1987 NIT:21.993.269	INSTITUCION EDUCATIVA EL ROSARIO DE BELLO “FORMANDO ESTUDIANTES CON VALORES PARA EL FUTURO”		 MUNICIPIO DE BELLO
	GESTION COMUNITARIA		
	2019	PASO A PASO PARA PAGOS POR PSE	F36

Cordial saludo:

Buscando la agilidad y facilidad para los pagos de las facturas, la Institución realizó una actualización de la plataforma de pagos PSE.

Recuerda:

- Los pagos de las facturas las puede realizar mediante cualquier entidad financiera a través de PSE.
- Debes tener habilitada la clave de tu entidad financiera para realizar el pago. Los requisitos los pueden consultar en el siguiente link:



<http://descubre.pse.com.co/usuario-pagador/>

Pasos

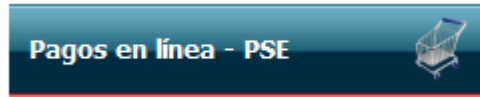
1. **Ingresar a la página de la institución <http://www.elrosariodebello.edu.co/>**



“FORMANDO ESTUDIANTES CON VALORES PARA EL FUTURO”

 DESDE 1987 NIT:21.993.269	INSTITUCION EDUCATIVA EL ROSARIO DE BELLO “FORMANDO ESTUDIANTES CON VALORES PARA EL FUTURO”			 MUNICIPIO DE BELLO DEPTO DE ANTIOQUIA
	GESTION COMUNITARIA			
	2019	PASO A PASO PARA PAGOS POR PSE	F36	

2. Click en botón “ Pagos en línea – PSE”



3. Ingresar el código de estudiante

Puede consultar el código de estudiante en la libreta de pago, carné del estudiante, boletín de calificaciones o comunicándose a la institución.

Ingresar código de estudiante.
Numero de 8 dígitos



4. Confirmar la información del reporte

El reporte entrega información del estudiante y la facturas pendiente por pagar.

Seleccionar las facturas que desea cancelar. Puede seleccionar las facturas que desee.

Mover la barra para ver más información de las facturas

“FORMANDO ESTUDIANTES CON VALORES PARA EL FUTURO”

	INSTITUCION EDUCATIVA EL ROSARIO DE BELLO “FORMANDO ESTUDIANTES CON VALORES PARA EL FUTURO”			
	GESTION COMUNITARIA			
DESDE 1987 NIT:21.993.269	2019	PASO A PASO PARA PAGOS POR PSE	F36	MUNICIPIO DE BELLO DEPTO DE ANTIOQUIA

5. Pagar las facturas seleccionadas

Después de seleccionar una o más facturas, dar Click en el botón “Pagar”

Pagar	Total a pagar	Código del Estudiante
<input checked="" type="checkbox"/>	90.000,00	20090008
<input checked="" type="checkbox"/>	90.000,00	20090008
<input type="checkbox"/>	90.000,00	20090008

Total a pagar \$180.000,00

Pagar

Click Aquí

6. Pasarela de pago y selección de banco

Verificar la información, valor a pagar y seleccionar banco. Al dar click en “Continuar”, será remitido a la página del banco seleccionado para continuar con la transacción.

Recuerda: una vez aprobado el pago guardar el registro de la transacción.

menu

IR BANCOOMEVA – TUS PAGOS EN LINEA

RECOMENDACIONES DE USO

BBVA

citi

COLPATRIA

DIVISORION

Itaú

Favor verifique la información:

Id Pago:	Concepto:	Total con IVA:	Total IVA:
1845	- PENSION	\$ 90.000,00	\$ 90.000,00
1846	- PENSION	\$ 90.000,00	\$ 90.000,00

2 facturas seleccionadas - Valor Total: \$ 180.000,00

* Esta transacción esta sujeta a verificación

Total a Pagar en pesos Colombianos

TIPO CLIENTE Persona

A continuación seleccione su banco

- BANCO AGRARIO
- BANCO AV VILLAS
- BANCO BBVA COLOMBIA S.A.
- BANCO CAJA SOCIAL
- BANCO COLPATRIA
- BANCO COOPERATIVO COOPERATIVA

Continuar

“FORMANDO ESTUDIANTES CON VALORES PARA EL FUTURO”